

APROBAR EL EXAMEN

Su guía para el éxito con GED®

5.ª edición



GED
TESTING SERVICE®

TOMAR EL
EXAMEN DE
GED®

LO QUE NECESITA

PUEDE TOMAR EL EXAMEN DE GED SI CUMPLE CON LOS SIGUIENTES REQUISITOS:

- Tener al menos 18 años
- Tener 16 o 17 años y tener los documentos completos que puede exigir su estado
- No estar inscripto en la escuela secundaria

Consulte las políticas de su estado para saber si hay requisitos adicionales para tomar el examen de GED en su área.

¿POR QUÉ DEBERÍA TOMAR EL EXAMEN DE GED?

¿No terminó la escuela secundaria? ¡No deje que eso lo detenga! Tomar el examen de GED es el primer paso para un futuro mejor.

Realice el examen de GED si desea lo siguiente:

- Ir a la facultad
- Asistir a capacitaciones profesionales o laborales
- Conseguir un trabajo mejor
- Tener una carrera profesional en algo que lo apasiona
- Ganar más dinero
- Enorgullecer a su familia

Cualquiera sea su sueño, el examen de GED lo ayudará a hacerlo realidad.

El examen se ofrece en

2 idiomas

Inglés

Español

(en la mayoría de los estados)

COSTO DEL EXAMEN

\$0 — \$40

por materia del examen

El costo varía en función del estado, pero puede pagar una materia por vez. Consulte las políticas de su estado para saber si hay exámenes con descuentos o gratuitos disponibles.

Más de **20 millones** de personas han realizado el examen de GED. ¡Usted podría ser el siguiente!

SITA SABER

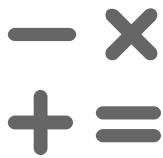
El examen de GED está compuesto por **4 materias**



Razonamiento a través de las Artes del Lenguaje (RLA)



Ciencia



Razonamiento Matemático



Estudios Sociales

Para aprobar el examen de GED, debe obtener una puntuación de **145** en cada materia.



Tanto las puntuaciones GED College Ready como las de GED College Ready + Credit significan que está listo para tomar cursos de nivel universitario. Si obtiene la puntuación GED College Ready + Credit, podrá recibir hasta 10 créditos universitarios para inscribirse en su curso.

¿ME AYUDARÁ A CONSEGUIR UN TRABAJO O A INGRESAR A LA FACULTAD?

¡Por supuesto!

97%

El porcentaje de facultades y empleadores que aceptan la credencial de GED.

Esto se debe a que ha sido el **programa equivalente a la escuela secundaria líder** durante más de 75 años.

¡OBTENGA SUS PUNTUACIONES EN

3
HORAS

O MENOS!



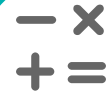
El examen se realiza en computadora en un centro autorizado para la administración del examen. Muchos estados ofrecen el examen supervisado en línea, que lo puede realizar desde su casa.

¿QUÉ INCLUYE EL



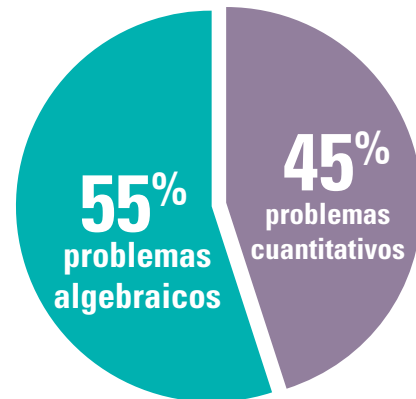
Razonamiento a través de las Artes del Lenguaje

- 150 minutos
- Incluye un receso de 10 minutos
- Incluye un ensayo que tiene que escribir en 45 minutos
- Mide lo siguiente:
 - » Su habilidad para leer atentamente, escribir claramente y editar y comprender un texto escrito
 - » Su habilidad para comprender, interpretar y responder preguntas basadas en un texto
 - » Su habilidad para utilizar evidencia para respaldar un argumento
 - » Su comprensión de habilidades básicas en inglés en un nivel necesario para tener éxito en la facultad o en un puesto de trabajo



Razonamiento Matemático

- 115 minutos
- 2 partes con un pequeño descanso
 - » No se permiten calculadoras en la primera parte
 - » Puede usar una calculadora TI-30XS para el resto de las preguntas
- Se proporcionan fórmulas matemáticas y una guía de referencia para la calculadora
- Mide sus habilidades de solución de problemas en las siguientes áreas:



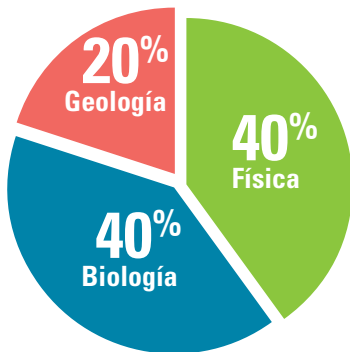
EXAMEN?

Descubra lo que incluye en cada materia.



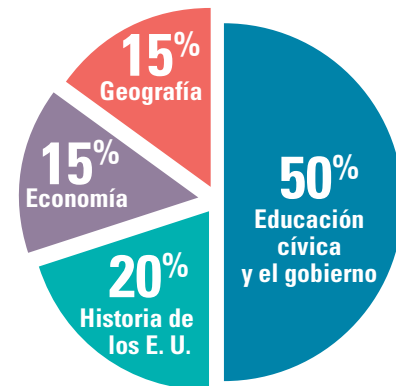
Ciencia

- 90 minutos
- Sin receso
- Puede incluir hasta 2 preguntas de respuesta corta
- Puede usar una calculadora TI-30XS
- Mide lo siguiente:
 - » Su capacidad para leer, comprender e interpretar textos relacionados con la ciencia
 - » Sus habilidades de solución de problemas en situaciones relacionadas con la ciencia



Estudios Sociales

- 70 minutos
- Sin receso
- Puede usar una calculadora TI-30XS
- Mide lo siguiente:
 - » Su capacidad para leer, comprender e interpretar textos relacionados con Estudios Sociales
 - » Sus habilidades de solución de problemas en situaciones relacionadas con Estudios Sociales



SU EXPERIENCIA

Todo empieza cuando configura su cuenta gratuita en GED.com.

Use su cuenta de GED para lo siguiente:

- Obtener materiales de estudio
- Ver las reglas de evaluación de su estado
- Programar su examen
- Ver sus puntuaciones una vez que haya realizado el examen

GED.com es el único sitio web que tiene todo lo que necesita para aprobar el examen de principio a fin. Empiece hoy con su cuenta gratuita.

Acceda a su cuenta las 24 horas del día, los 7 días de la semana a través de una computadora, un teléfono inteligente o una tableta.



Myles, graduado de GED

CON GED



¿Cómo puedo empezar a estudiar?

Inicie sesión en GED.com para encontrar los materiales que lo ayudarán a estudiar para el examen, incluidos los siguientes:

- **Clases.** Adquiera confianza y prepárese para el examen en un centro de preparación local o con clases en línea.
- **Examen de práctica GED Ready®.** El único examen de práctica que le dice si tiene posibilidades de aprobar el examen real.
- **GED Flash™.** Practique en cualquier momento y en cualquier lugar con miles de preguntas adaptadas a dispositivos móviles.
- **GED Marketplace®.** Una tienda en línea con materiales de estudio de GED de confianza.

¿Qué puedo esperar el día del examen?

Obtenga consejos útiles para saber qué esperar el día del examen. Además, encontrará lo siguiente:

- **Tutorial sobre el examen en la computadora.** Vea cómo luce el examen de GED en computadora y el tipo de preguntas del examen.
- **Tutorial de la calculadora.** Aprenda a usar la calculadora TI-30XS que usará en el examen.
- **Hoja de fórmulas matemática.** Vea la hoja de fórmulas que puede usar el día del examen.

¿Qué sucede si necesito adaptaciones?

Las personas con discapacidades u otra afección que realicen el examen pueden solicitar condiciones de examen modificadas.

¿CÓMO SÉ SI ESTOY

La mejor manera de averiguar si está listo para el examen de GED es tomar el examen de práctica GED Ready

Es el único examen de práctica que le dice si tiene posibilidades de aprobar el examen real.

Una vez que realice el examen de práctica GED Ready, obtendrá su reporte de puntuación detallado. Este reporte le dice si aprobará y le da un plan de estudio personalizado para obtener una puntuación más alta.

Está trabajando con un profesor? Imprima su reporte de puntuación detallado y dáselo a su profesor para revisar los resultados juntos.

“El [examen de práctica] GED Ready se destaca por ser la herramienta más útil. Me ayudó a determinar cuándo estaba listo para tomar el examen y el tipo de preguntas que debía esperar en el examen. También me mostró lo que necesitaba estudiar”.

— Jacob, graduado de GED

Ellie, graduada de GED



LISTO?

examen

¿En dónde consigo GED Ready®?

Puede comprar el examen de práctica GED Ready en GED.com.

También puede tomar el examen de práctica GED Ready en la mayoría de los centros de educación para adultos.

Una vez que el examen de práctica indique que está listo, debería programar y tomar el examen de GED de esa materia lo antes posible.

¿Cómo programo mi examen?

Programar su examen es más fácil que nunca. Solo inicie sesión en su cuenta de GED y haga clic en el botón "Programar examen" para programar su cita.



El 92% de las personas que realizaron el examen de práctica GED Ready lo recomiendan a otros.

¿CÓMO LUCEN MIS

Inicie sesión en su cuenta de GED para ver sus puntuaciones y obtener su reporte de puntuación detallado

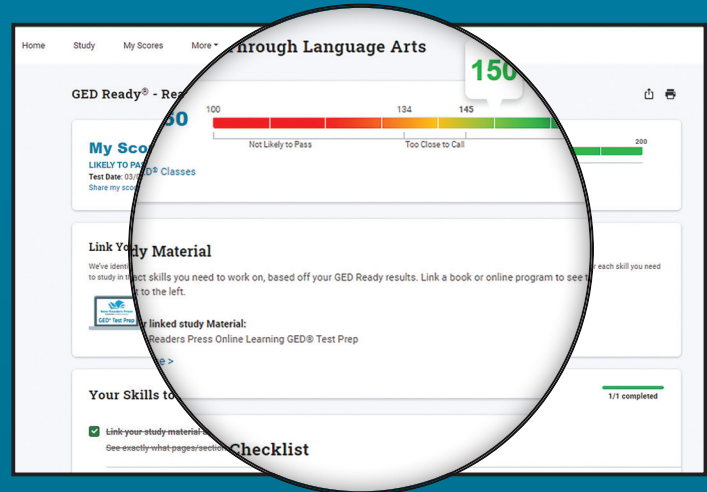
¿Qué incluye mi reporte de puntuación?

Mis puntuaciones – vea cómo le fue en el examen. La puntuación de su examen de práctica GED Ready también le dirá qué posibilidades tiene de aprobar el examen de GED.

Plan de estudio personal – vea exactamente qué debería mejorar para obtener una puntuación más alta en su plan de estudio personal. Vincule sus materiales de estudio y obtenga las páginas y los capítulos que necesita estudiar.

Respuesta escrita y recursos – acceda a los recursos para obtener una puntuación más alta en la respuesta escrita, al igual que lo siguiente:

- Examen de GED: vea las puntuaciones de su respuesta escrita (únicamente para Razonamiento a través de las Artes del Lenguaje).
- Examen de práctica GED Ready — ¿está trabajando con un profesor? Muéstrole sus respuestas escritas a su profesor así puede evaluar sus respuestas.



¿Cuándo obtendré mis puntuaciones?

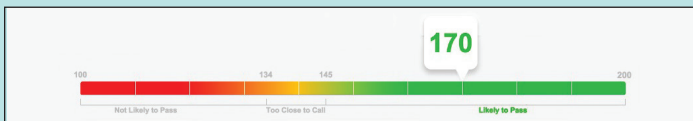
Los resultados del examen de práctica GED Ready estarán listos apenas termine el examen.

Los resultados del examen de GED por lo general están listos en 3 horas o menos. A veces puede tomar unos días. Recibirá un correo electrónico que le avisará cuando sus puntuaciones estén listas.

PUNTUACIONES?

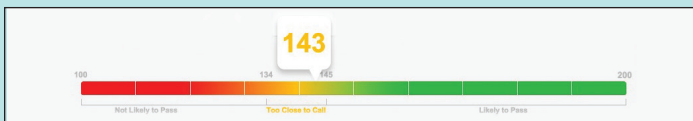
Examen de práctica GED Ready

Es probable que apruebe el examen (145–200)



Está listo y debería programar su examen.

Demasiado ajustada para predecir un resultado (134–144)



Puede estar listo, pero debería estudiar más antes de tomar el examen.

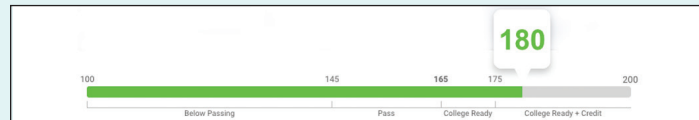
No es probable que apruebe el examen (100-133)



Debe estudiar más antes de tomar el examen.

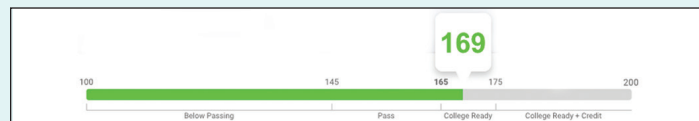
Examen de GED

GED College Ready + Credit (175-200)



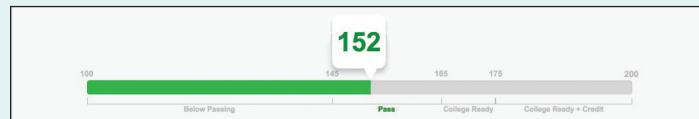
Aprobó y obtuvo la puntuación más alta posible. No solo demostró que está listo para tomar cursos de nivel universitario, sino que también puede ser elegible para hasta 10 horas de crédito para la facultad.

GED College Ready (165-174)



Aprobó y demostró que está listo para tomar cursos de nivel universitario. Además, es posible que reúna los requisitos para exenciones de los requisitos de exámenes de ubicación.

Aprobación/equivalencia con la escuela secundaria (145-164)



¡Felicitaciones! Aprobó y demostró las mismas habilidades que los estudiantes de último año de escuelas secundarias.

Puntuación no aprobatoria (100-144)



No aprobó y necesita recuperar el examen.

DESPUÉS DEL EXAMEN,

¿Cómo obtengo mi certificado de historial académico y mi diploma?



Una vez que haya aprobado las 4 materias del examen, puede obtener su certificado de historial académico y diploma en la sección "Mis puntuaciones" de su cuenta de GED.

Descubra opciones profesionales en GED.com

- Realice una evaluación de carrera profesional, obtenga más información sobre carreras profesionales que sean adecuadas para usted y vea videos de personas que actualmente ejercen esas profesiones.

¿Y AHORA QUÉ SIGUE?

¿Qué sucede si no apruebo?

¿No aprobó el examen? No se preocupe. Esto es lo que necesita saber acerca de recuperar el examen:

- Use su plan de estudio personal del reporte de puntuación detallado para estudiar antes de volver a intentarlo.
- Una vez que esté listo para intentar nuevamente, programe la recuperación del examen en su cuenta de GED.
- Si su estado no tiene políticas sobre la espera, puede recuperar el examen inmediatamente.

Lo ayudaremos con el pago de la recuperación del examen en persona. Por cada materia que no apruebe, obtendrá un descuento de \$20 para las próximas 2 recuperaciones de examen en persona en esa materia. Además, es posible que algunos estados le den un descuento adicional.



Lillian, graduada de GED

¿ESTÁ LISTO PARA

Lea la historia de uno de nuestros graduados

“Si apuntas alto, llegarás lejos, pero si te conformas con menos, eso es lo que obtendrás en la vida”.

— Tremayne

Tremayne C.

Graduado de GED en Maryland

Tremayne abandonó la escuela secundaria a los 17 años, cuando su familia se mudó fuera del área. Después de mudarse, no pudo ponerse al día con la escuela secundaria. A los 19 años, sabía que abandonar la secundaria había sido un gran error. Entonces, comenzó a estudiar para el examen de GED.

Tremayne usó GED.com para aprobar. “¡Fue excelente! Puedes comprar los materiales de estudio, programar y pagar el examen.”

Después de haber aprobado el examen de GED, aceptaron a Tremayne en un instituto comunitario. Quiere ser ingeniero e iniciar su propia empresa de construcción.

¿Cuál será su historia?

Comience en GED.com y únase a los 20 millones de graduados.



APUNTAR MÁS ALTO?

SIGA ESTOS SIMPLES PASOS PARA TOMAR EL EXAMEN DE GED

- Configure su cuenta gratuita en GED.com
- Encuentre materiales de estudio que le sean convenientes
- Estudie y averigüe si está listo para el examen con el examen de práctica GED Ready
- Programe el examen en su cuenta de GED.com
- Realice el examen
- Inicie sesión en GED.com para consultar sus puntuaciones
- Programe su próximo examen
- Una vez que haya aprobado las 4 materias del examen, solicite su certificado de historial académico y diploma
- ¡Celebra!



[GED.com](https://www.ged.com)